





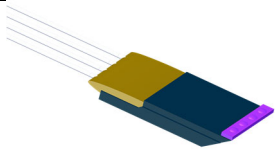
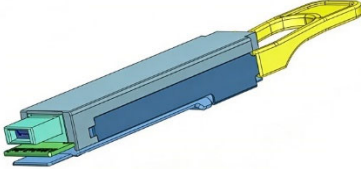


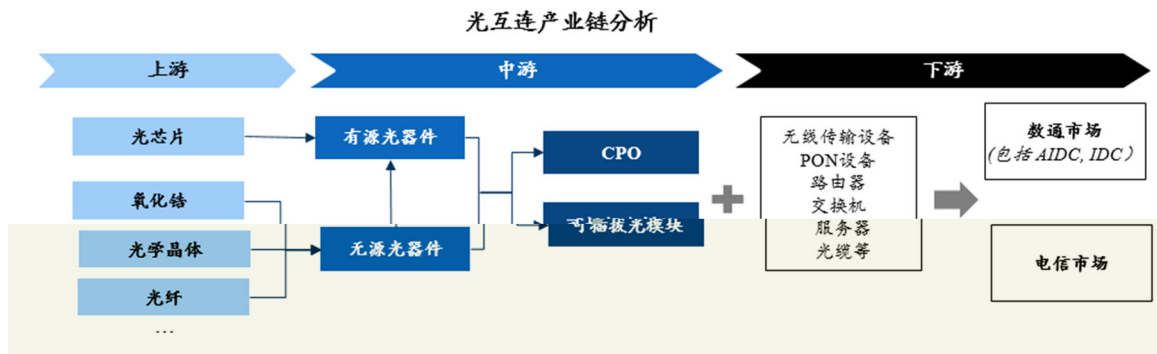


--	--	--	--	--

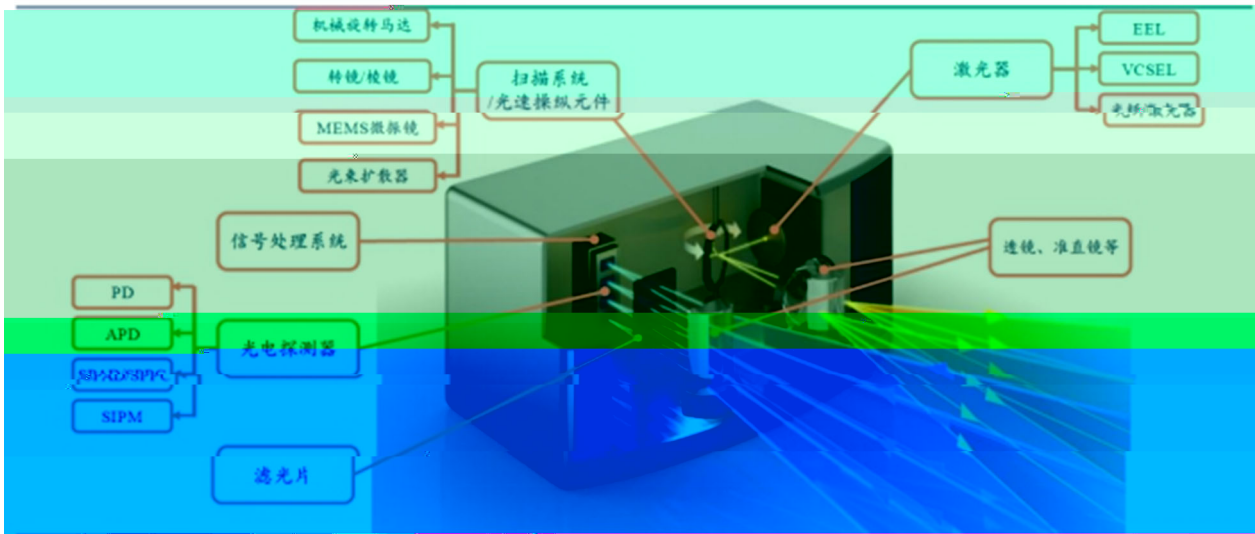
			
			
			
			
			

--	--



激光雷达构成



资料来源：滨松电子，Yole，SCHOOT，中信建投

CAGR (2026-2032)
27.5%

MARKET SIZE
USD BN

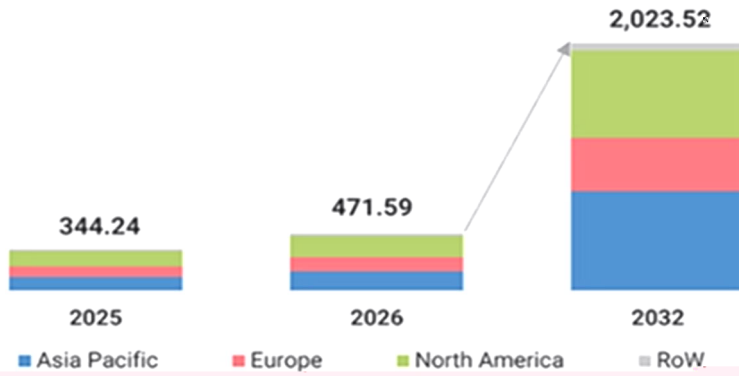
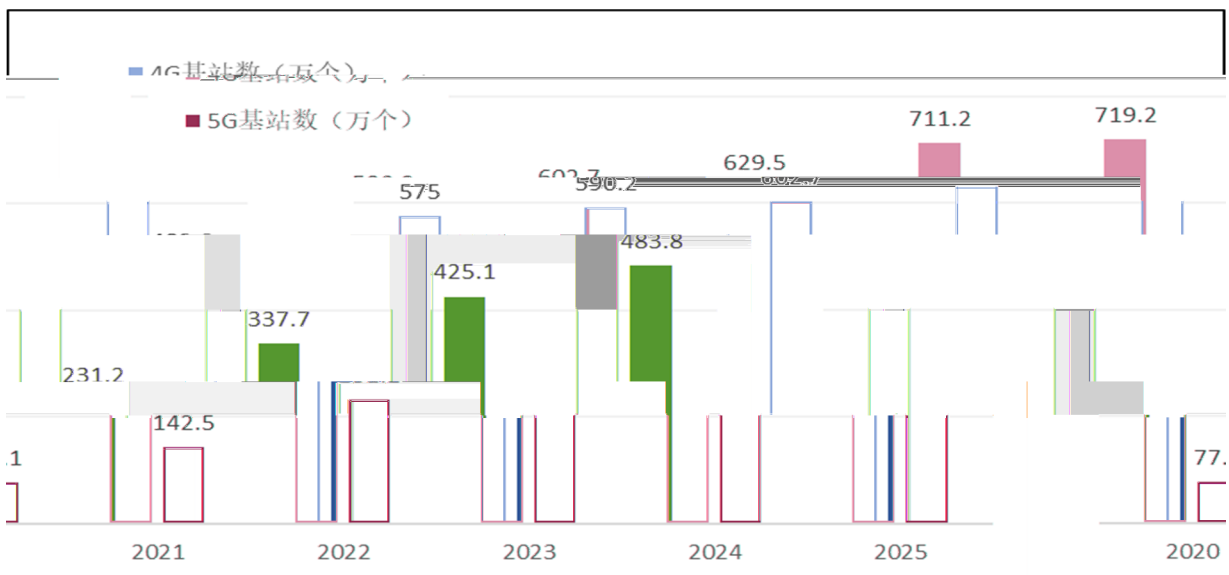
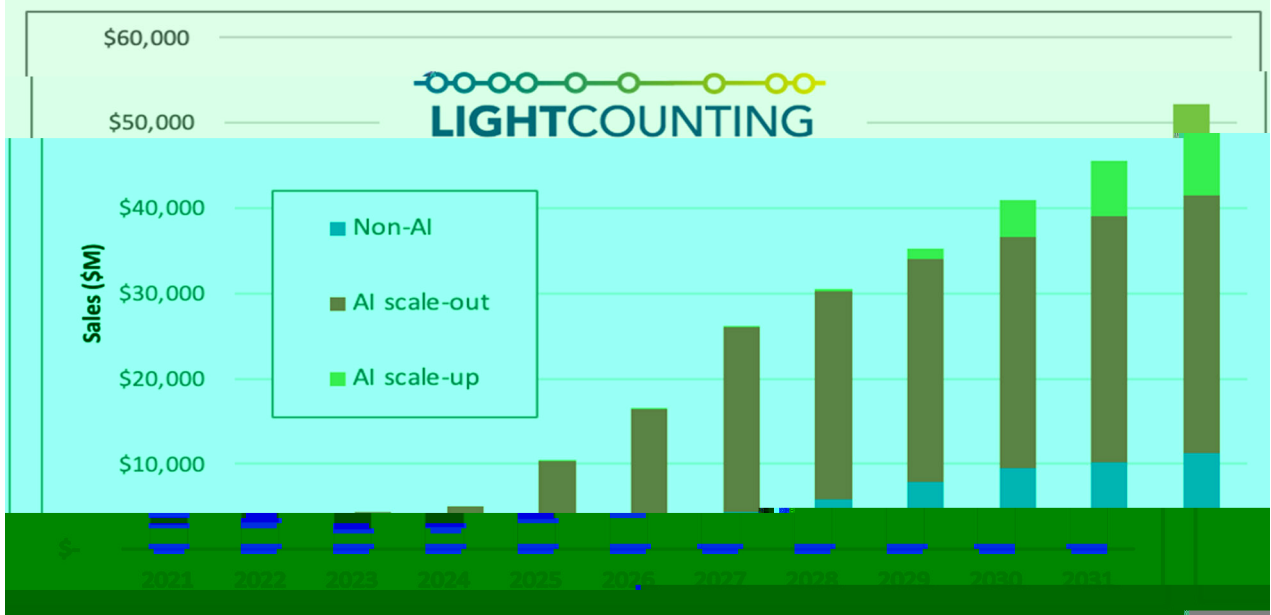
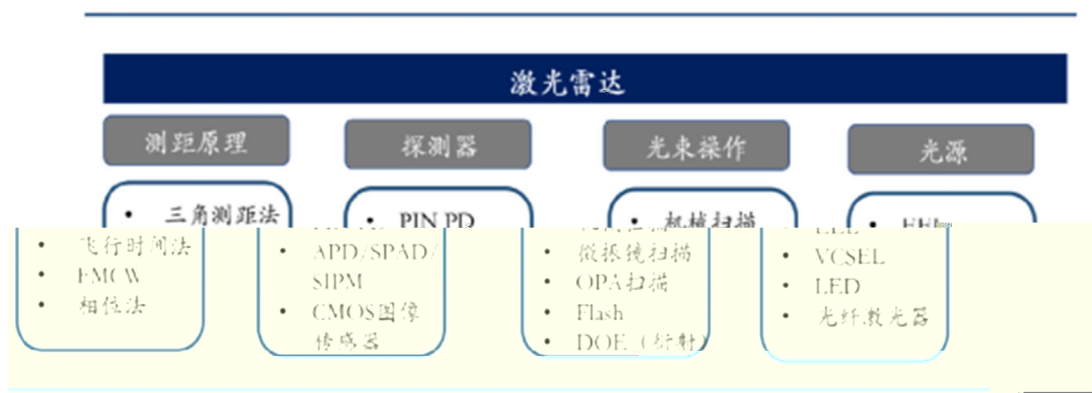


Figure: Sales of Ethernet optical transceivers and CPO (100G and above) by application





47,523,153.95



2025 2

--	--	--	--	--

2026 1

--	--	--	--	--	--	--	--	--

--	--	--	--	--	--	--	--	--

--	--	--	--	--	--	--	--	--

--	--	--	--	--	--	--	--	--


--	--	--	--	--	--	--	--	--

--	--	--	--	--	--	--	--	--

--	--	--	--	--	--	--	--	--

--	--	--	--	--	--	--	--	--

--	--	--	--	--	--	--



--	--	--	--	--	--	--

1


2


3

4

5

2005 7 2011 9 2011 10 2018 1
2018 1
1974 10 2001 6
2003 6 2003 7 2006 5
2006 6 2007 3 2007 4 2010 2
2010 3 2011 6 2011 5 2011
9






--	--	--	--	--	--



--	--	--	--	--	--	--	--	--




--	--	--	--	--	--	--

--	--	--	--	--	--	--

--	--	--	--	--	--	--

--	--	--	--	--	--	--



--	--	--	--	--	--	--

--	--	--	--	--	--	--


2025 2

5 1
190.02

5
209.02

172.75

--	--	--	--	--	--	--	--	--	--	--	--	--	--	--




2025

2025

2025

--	--



--	--	--



1

913205007764477744

695

2026 4 8

2

1

		100%	—
		100%	—
		100%	—
TFCCOMMUNICATIONUSA INC		100%	—
()		100%	—
		100%	—
TFC		100%	—
		—	100%
Auxora US, Inc		—	100%
Advanced Integrated Photonics Hong Kong Co., Limited	AIP	—	40%
Tianfu International Investment Pte. Ltd.		—	100%
TFC TECHNOLOGY (SG) PTE. LTD.		—	100%
TFC Technology (Thailand) Co., LTD.		—	100%

“ ”

2

2025 2

—

“ ”

15 —

(2023)

12

—

“ ”

1 1 12 31

1

2

1

2

1

2

1

2

”

“

1

1

2

3

2

1

2

4

5

(5)

6

3

1

2

1

2

4

5

6

12

30

30

12

12

1

2

13

1

2

3

4

1

①

11“ ”

/

“ ” “ ”

“ ” /

②

“ ” “ ”
“ ”

③

A

B

C

D

2

①

②

③

④

7 “(2) ”

3

4

30“ ”

2

3

3

1

	50
	10
	3-10

①

②

③

④

⑤



2

1

2

1

①

②

③

⑥

2

1

2

3

1

2

3

4

①

②

5

①

②

“ ”

“ ”

2-1


2023 1 1 2027 12 31 2023 43 5%

2025

2-2

--	--	--

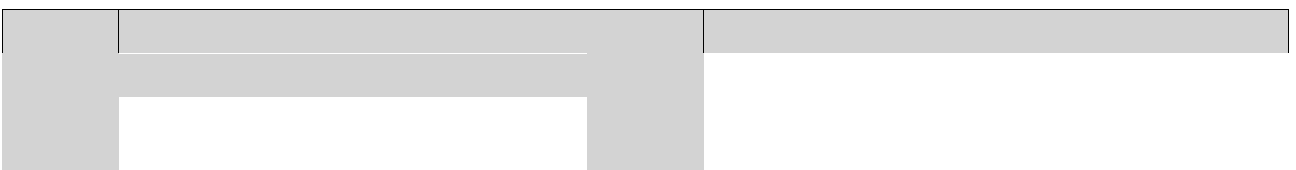
--	--



--	--	--	--	--	--

--	--





--	--	--	--	--

--	--

--	--

--	--	--	--	--	--

--	--	--

--	--	--	--	--

--	--	--	--	--

--	--

--	--	--	--	--	--

--	--	--

--	--	--	--	--

--	--	--	--	--

--	--	--	--	--	--	--

--	--	--

--	--	--	--	--

--	--	--	--	--

--	--

--	--	--	--	--	--	--	--	--

--	--	--	--

--	--	--	--	--	--	--

--	--	--

--	--	--	--	--	--	--

--	--	--

--	--	--	--	--	--	--

--	--	--	--	--	--

--	--

--	--	--

--	--	--	--	--	--

--	--	--

|--|--|--|--|

--	--	--	--	--

--	--	--



--	--	--

--	--	--

--	--	--

--	--	--

--	--	--

--	--	--

--	--	--

--	--	--

--	--	--

--	--	--

--	--	--

--	--	--	--	--	--

--	--	--

--	--	--

--	--	--

--	--	--

--	--	--	--

--	--	--

--	--	--	--

--	--	--

--	--	--

--	--	--

--	--	--

--	--	--	--

--	--	--	--

--	--	--	--

196.43

2025

--	--	--

2025 2

&YHPg0M ... } Ö s

--	--	--	--	--

--	--	--	--

1

2

3

“ ”

2025 12 31

100%

--	--	--	--

--	--	--	--	--	--	--

--	--	--	--	--	--	--

--	--	--	--	--

--	--	--	--

--	--	--	--

--	--	--	--

--	--	--

--	--	--	--	--	--	--

--	--	--

--	--	--	--	--

--	--	--	--	--



--	--	--	--	--

--	--

--	--	--	--	--	--

--	--	--	--	--	--	--	--

--	--	--
